








План (схема) объекта (территории) с обозначением потенциально опасных участков и критических элементов объекта (территории). (1-й этаж).

Классные помещения.

Приложение №1
к Паспорту безопасности

-  — Котельная
-  — Пожарный шит
-  — Электро шит
-  — Сигнализация
-  — Видеокамера
-  — Окно
-  — Дверь

